

Programmierungsanleitung

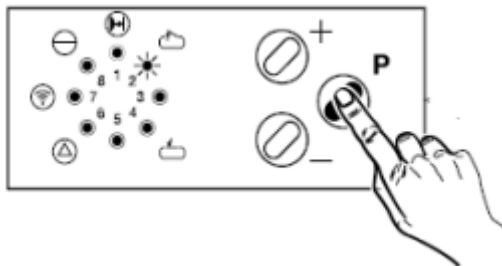
MARANTEC COMMAND 131 – D323



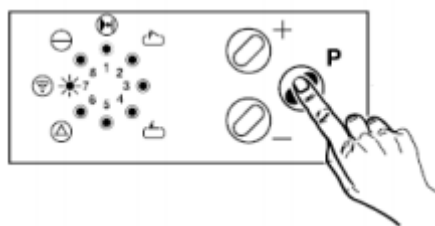
Mit dem Empfänger:

**Achtung: Bitte diese Programmierungsart benutzen nur wenn Sie keine funktionst
Handsender mehr haben. Dieser Ablauf wird die Programmierung aller schon programmierten
Handsendern löschen.**

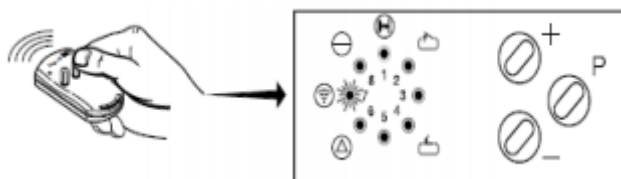
1. Drücken und halten Sie Taste P am Empfänger , bis LED 2 blinkt.



2. Drücken Sie mehrmals Taste P, bis LED 7 blinkt.



3. Drücken Sie auf die Taste des neuen Handsenders, die LED 7 blinkt schnell.



4. Drücken Sie die Taste P und lassen Sie sie los. Warten Sie 10 Sekunden
5. Ihr neuer Handsender ist programmiert