

# XTILUS



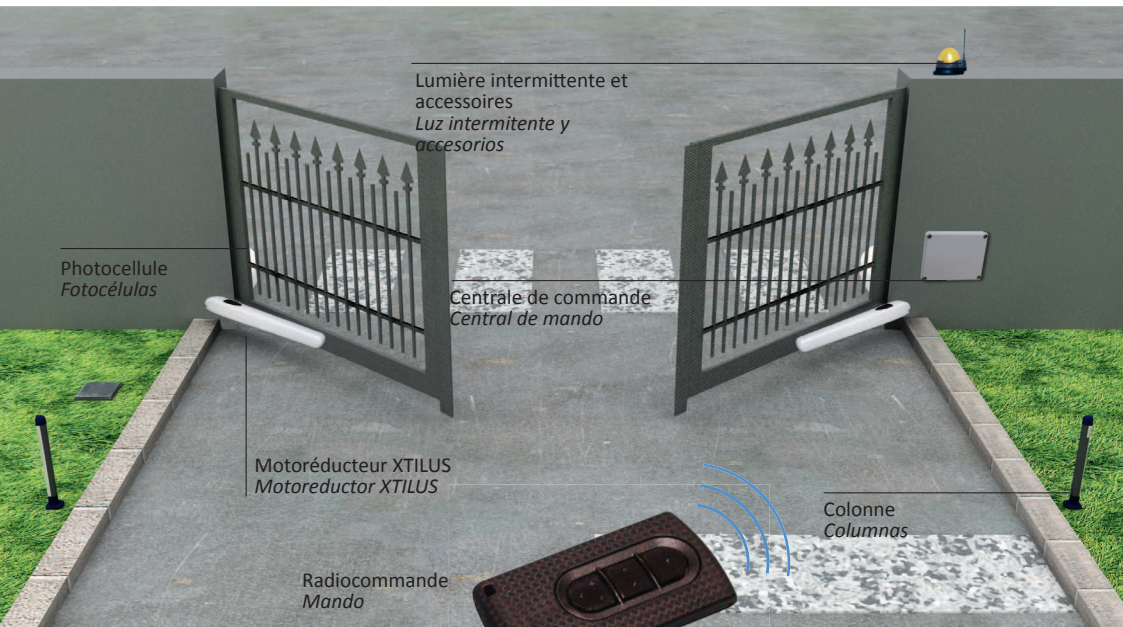
24Vdc

230Vac

Motoréducteur électromécanique pour portails battants.  
Pour battants jusqu'à 3,5 mètres.

*Motoreductor electromecánico para cancelas a hojas.  
Para hojas hasta 3,5 metros.*

MADE IN ITALY



Motoréducteur électromécanique XTILUS pour portails battants. Idéal pour usage résidentiel et dans copropriétés.


*Motoreductor electromecánico XTILUS para cancelas a hojas. Ideal para uso residencial y de comunidad.*

- > Garantie de silence, solidité et fiabilité.
- > *Garantiza silencio, solidez y fiabilidad.*



- > Mécanique raffinée: vis sans fin à 4 principes et engrenages complètement en métal, lubrifiés par une graisse synthétique spéciale.
- > *Mecánica refinada: tornillo sin fin a 4 principios y engranajes completamente en metal, lubricados con una grasa sintética especial.*

Confortable déblocage avec clé  
*Cómodo desbloqueo con llave*



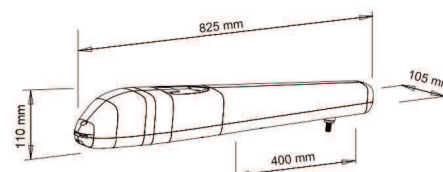
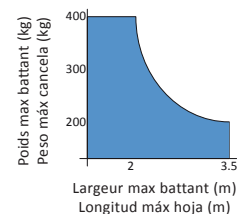
Structure entièrement en aluminium moulé sous pression.  
*Estructura totalmente en fundición de aluminio.*



Régulation des fins de course simple et rapide  
*Regulación finales de carrera simple y rápido*

- > Pour vantaux de plus de 2m nous recommandons l'utilisation d'une électroserre.
- > *Para hojas de ancho superior a 2 mts. se aconseja el uso de una electrocerradura.*

Caractéristiques techniques / Características técnicas	XTILUS	XTILUS
	230Vac (120Vac)	24Vdc
Alimentation / Alimentación	230 Vac - 50Hz	230 Vac - 50Hz
Alimentation moteur / Alimentación motor	230 Vac - 50Hz	24Vdc
Absorption moteur / Absorción motor	(A) 1	2.5
Puissance moteur / Potencia motor	(W) 200	60
Poids maximum du portail / Peso máximo cancela	(Kg) 400	350
Condensateur / Condensador	(µF) 12.5	-
Largeur maximal du battant / Longitud máxima hoja	(m) 3.5	3.5
Course maximum de la tige / Carrera máxima engancho	(mm) 400	400
Poussée maximum / Empuje máximo motor	(N) 1600	1600
Service / Servicio	(%) 50	80
Cycles journaliers conseillés / Ciclos diarios aconsejados	(n°) 150	200
Degré de protection / Grado de protección	(IP) 44	44
Centrale de commande / Cuadro de control	BIOS2 / BIOS2 ECO	AS24



## L'automatisme pour usage résidentiel silencieux, sûr et fiable. *El automatismo para uso residencial y de comunidad.*



**XTILUS** Motoréducteur électromécanique irréversible 230 Vac. Structure complètement en aluminium moulé sous pression. Moteur électrique à haute performance. Mécanique de haute qualité avec une vis sans fin à quatre principes pour vantaux jusqu'à 3.5 m. Fins de course facilement ajustables. Supports de fixation inclus.

**XTILUS** version 230Vac

**XTILUS 24V** version 24Vdc

**XTILUS** Motoreductor electromecánico irreversible 230 Vac. Estructura completamente en aluminio de fundición. Motor eléctrico con elevadas prestaciones. Mecánica de calidad elevada con un tornillo sin fin de 4 principios para hojas de hasta 3.5 mts. Final de carrera fácilmente regulables. Estafa de fijación incluidas.

**XTILUS** versión 230Vac

**XTILUS 24V** versión 24Vdc

Cod.

12007422

12007424

### Le contrôle / *El control*



**BIOS 2** Armoire de commande pour portails avec 1 ou 2 vantaux. Disponible aussi en version économique. Réglage de couple électronique, mémoire extractible, sélection des fonctions par écran, auto-apprentissage des courses, ralentissements différenciables en ouverture et fermeture. Centrale de commande avec gestion d'émetteurs à travers le display. Détection obstacles réglable et autodiagnostic des dispositifs de sécurité seulement pour armoire de commande complet.

**BIOS 2** version 230Vac

**BIOS 2 ECO** version 230Vac

**BIOS 2** Central para cancelas de 1 o 2 hojas. Además, disponible en la versión económica. Regulación de par electrónico, memoria extraíble, selección funciones a través de un display, autoaprendizaje de los recorridos, deceleraciones diferenciables en apertura y cierre. Central con gestión de un transmisor a través del display. Detección de obstáculos regulables y autodiagnósticos de los dispositivos de seguridad solo para la central completa.

**BIOS 2** versión 230Vac

**BIOS 2 ECO** versión 230Vac

12006515

12006531



**AS24** Centrale pour le contrôle de 1 ou 2 vantaux sans encodeur. Apprentissage simple et rapide, friction électronique réglable et sécurité anti écrasement. Ample possibilité de régulation du mouvement du portail. Bornier extractible pour simplifier l'installation et la manutention

**AS24** Central de mando para el control de 1 o 2 hojas sin encoder. Aprendizaje simple y veloz, embrague electrónico regulable con dispositivo de seguridad antiplastamiento. Amplia posibilidad de regulación del movimiento. Tableros de bornes extraíbles para simplificar la instalación y el mantenimiento

12006668

### ACCESSOIRES / ACCESORIOS



Module Bluetooth pour centrales BIOS1 et BIOS2.

*Módulo Bluetooth para centrales BIOS1 y BIOS2.*

12006730



**R2:** carte d'expansion des fonctions pour AS24 et BIOS2 ECO. Contacts secs pour la gestion de la serrure électrique et de la lumière de courtoisie.

*R2: Tarjeta ampliación funciones para la central de mando AS24 y BIOS2 ECO. Salida cerradura eléctrica y luz de cortesía.*

12001703



**24CBA:** carte chargeur de batterie 24V embrochable avec contrôle électronique de la charge.

*24CBA: Tarjeta enchufable para cargador de baterías 24V con control electrónico de la carga.*

12000780



Fin de course mécanique de fermeture pour XTILUS.

*Paro mecánico de cierre para XTILUS.*

64100234



**KIT BATTERIES** en boîtier.  
2 batteries 1.3Ah, câble 1mt.

*KIT BATERIAS* en caja.  
2 baterías 1.3Ah, cable 1 mt.

12000757